

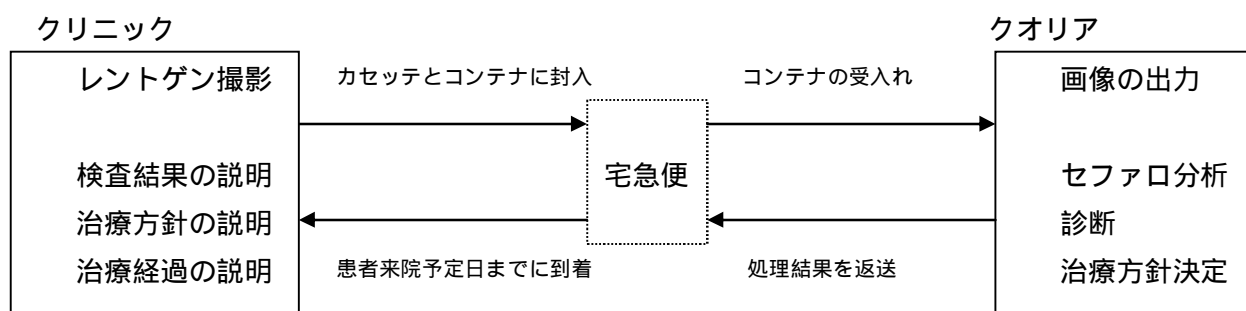
レントゲン・デジタル化 サービス

インフォームドコンセントの流れを受け、これからの歯科治療は科学的根拠 (Evidence Based Medicine) を今まで以上に追及される時代です。そこで、弊社の「レントゲン・デジタル化サービス」ならびに「セファロ分析サービス」を用い、従来のレントゲンより見やすいレントゲンを用いて計測をすることにより科学的根拠を明確にすることができます。

また、資料を用いることで、患者さんの診療方針への理解を得やすくなるという一面もあります。

レントゲンデジタルは、各医院で撮影したものを弊社までご送付いただき、現像してご返送いたします。

弊社から「IP カセット」「IP プレート」をご購入いただければ、現在お持ちのセファロのレントゲンシステムで撮影が可能です。



IP プレート	IP カセット	コンテナ
		
IP プレートは、約 4000 回の撮影が可能です。(6つ切り 2枚組み)	カセットは、FCR 専用のカセットです。一般のカセットとは、異なります。	コンテナは、最大 6 枚まで IP プレートを収納できます。
定価：126,000 円 (2 枚 1 セット)	定価：63,000 円(1 式)	販売終了

レントゲン・デジタル化		デジタル セファロ分析	
側貌	4,410 円	1 枚につき	10,290 円
側貌 + 正貌	7,350 円		

価格は消費税込みとなります。

レントゲンのデジタル化を試してみたい、という先生には、上記の 1 セット (IP プレート 2 枚、カセット、コンテナ) を無料で 1 週間お貸しいたします。(現像代等、実費はご負担ください)

詳しくは、クオリア・パシフィックラボまでお問い合わせください。

技工物製作 サービス





クオリア・パシフィックラボは、レントゲン・デジタル化及びデジタルセファロ分析とともに、技工物製作のサービスを行っています。

パシフィックラボでは、機能矯正を取り入れた装置の作製、治療診断に力を入れています。機能的矯正とは取り外しのできる特殊な装置を使った成長・発育を利用した矯正治療のことを言います。

この装置では、噛む力や舌の力などを歯とアゴに働きかけますので、全体にバランスのとれた成長を促進し、歯だけが傾いていくという現象が起こりにくいというのが特長です。ドイツなどヨーロッパ諸国では、治療の中で「抜歯」を極力避ける傾向があり、機能的矯正装置を活用した予防・抑制矯正が積極的に採用されています。

FA の特徴

- ・ 歯は抜かない
- ・ 治療後の後戻りが少ない
- ・ 虫歯になりにくい
- ・ 上下の歯が一緒に治る
- ・ 咀嚼パターンの安定も得られやすい
- ・ 発育バランスに重点を置く
- ・ 食事の時は外せるので何でも食べられる
- ・ 歯とアゴに無理な機械的力をかけない
- ・ 歯ばかりでなくアゴの骨そのものに働きかける
- ・ 治療後の顔の感じがとても自然になりやすい
- ・ 指しゃぶりなどの癖をとるのにも極めて有効

		
Open	Close	MUH
		
Bimler		



株式会社 クオリア

〒190-0061 東京都日野市大坂上1-32-2 平野ビル

パシフィック・ラボ事業部

電話：042-585-2967

FAX：042-585-2956

セミナー事業部 電話：042-575-2977

ご注文書

下記のとおり、注文いたします。

	価 格	ご注文数量
IP用カセット (20.3×25.4)	¥63,000	
IPプレート6つ切り (2枚組)	¥126,000	
コンテナ	販売終了	

(注) 上記価格はいずれも消費税を含んでおりませんので、別途お支払いいただきます。

ご注文に際しまして、下記フォームにご記入のうえFAXにてお送り下さい。

お客様	医院名	
	お名前	
	ご住所	
	電 話	
	F A X	

(注) 上記のご記入は、医院の判でも結構です。

FAX送付先：042-585-2956 (株)クオリア パシフィック・ラボ事業部